

Akreditif Nasıl İşler?

- Akreditif Açılış ve İşleyiş Süreci

Özgür Eker

Akreditif Danışmanlık ve Eğitim Hizmetleri

0 232 344 0 973

Akreditif Nasıl Açılır?

Adım 1: Tedarikçi Bulmak ve Satış Sözleşmesinin İmzalanması

Akreditif, ithalatçının bankasına vermiş olduğu talimat ile ithalatçının bankası tarafından açılmaktadır.

Örnek üzerinden akreditif mekanizmasını açıklamak için gömlek ihraç eden bir firma olduğumuzu ama kullandığımız gömlek kumaşlarını ithal ettiğimizi varsayalım.

İthalatçı olarak yapmamız gereken ilk iş, bize istediğimiz kalitede kumaşı uygun şartlarda temin edebilecek bir ihracatçı bulmak olacaktır.

İhracatçımızı bulduğumuzu, kumaşın kalitesinde ve ödeme şartlarında ihracatçı ile anlaştığımızı düşünelim.

Bu adımda yapılması gereken ihracatçı ile anlaşmaya vardığımız şartları kapsayan bir satış sözleşmesi imzalamak olmalıdır.

Not: Pek çok işlemde satış sözleşmesi yerine proforma fatura kullanılmaktadır.

Akreditif Açılış Süreci

Adım 1: Tedarikçi Bulmak ve Satış Sözleşmesinin İmzalanması



Akreditif Nasıl Açılır?

Adım 2: Akreditif Açma Teklif Mektubunun Doldurulması ve Akreditifin Açılışı

İkinci aşamada, ithalatçı olarak tedarikçi firma ile imzalamış olduğumuz satış sözleşmesi veya proforma fatura ile birlikte de bankamıza başvuruyoruz.

Bu noktada akreditifi açacak olan banka (amir banka) ithalatçının akreditif tutarını ödeyebilecek güce sahip olduğundan emin olmak isteyecektir.

Bankamız bizim akreditif tutarını ödeme gücünde olduğumuz sonucuna vardı ve artık akreditifi açabileceğimizi söyledi. Bu aşamada ithalatçı olarak üzerimize düşen görev, satış sözleşmesindeki şartlara uygun bir akreditifin hazırlanmasıdır.

İthalatçılar, genellikle bankaların matbu olarak kullandıkları “**Akreditif Açma Teklif Mektubu**” veya “**Akreditif Açtırma Teklif Formu**” olarak isimlendirilen belgeleri doldurarak akreditiflerini açtırmaktadırlar.

Akreditif Açılış Süreci

Adım 2: Akreditif Açma Teklif Mektubunun Doldurulması



Akreditif Nasıl Açılır?

Adım 3: Akreditifin İhbar Edilmesi ve İhracatçı Tarafından İncelenmesi


Amir banka tarafından açılan akreditif, şifreli **SWIFT** mesajı ile ihracatçının ülkesinde bulunan ihbar bankası vasıtasıyla ihracatçıya iletilmektedir.

İhracatçı (lehtar), kendisine ulaşan akreditifin şartlarının ithalatçı (amir) ile yaptığı şartlara uygun olup olmadığını, akreditif şartlarını yerine getirmesinin olanaklı olup olmadığını, akreditifte belirtilen sürelerde ürünleri sevk edip edemeyeceğini ve bu gibi birçok olasılığı değerlendirir.

Bu değerlendirmelerin sonucunda ihracatçı ya akreditifi kabul edip üretim ve yükleme aşamasına geçer; ya akreditif metninde revizyon ister veya akreditifin yerine getirilmesinin mevcut şartlar altında kendisi için olanaksız olduğunu görüp işlemi vazgeçer.

Akreditif Açılış Süreci

Adım 3: Akreditifin İhbar Edilmesi ve İhracatçı Tarafından İncelenmesi



Akreditif Nasıl Açılır?

Adım 4: Üretim, Yükleme ve Belgelerin İbraz Edilmesi ve İncelenmesi

İhracatçı firmanın kendisine ihbar edilen akreditifi kabul ettiğini düşünelim.

Bu durumda ihracatçı firma üretim aşamasına geçip, sonrasına yüklemeyi gerçekleştirecektir.

Yüklemeyi takip eden aşama ise belgelerin ihbar bankasına ibraz edilmesidir.

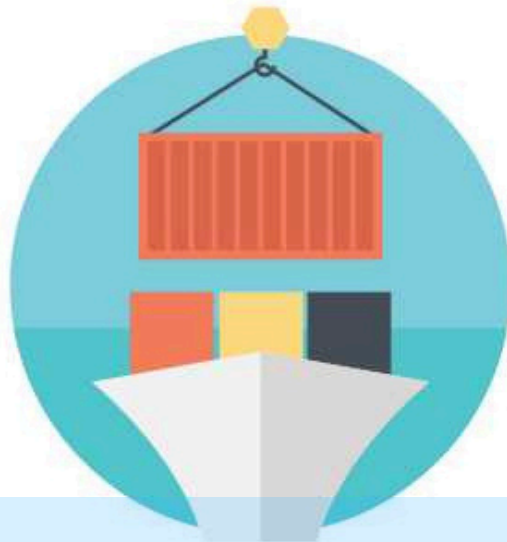
İhbar bankalarının akreditif altında evrak inceleme sorumluluğu **olmamasına** rağmen, uygulamada bazı bankaların kendilerine sunulan akreditif belgelerini sorumluluk almaksızın inceledikleri görülmektedir.

İhbar bankası inceleme neticesinde rezerv bulursa ihracatçıya hızlı bir şekilde durumu bildirip talimatını istemektedir.

İhracatçı, bulunan rezervler kalmayana kadar, akreditifte belirlenen süre elverdiği ölçüde, ihbar bankasından evrakları geri alıp belgeleri revize edebilir.

Akreditif Açılış ve İşleyiş Süreci

Adım 4: Üretim, Yükleme ve Belgelerin İbraz Edilmesi ve İncelenmesi



Akreditif Nasıl Açılır?

Adım 4: Üretim, Yükleme ve Belgelerin İbraz Edilmesi ve İncelenmesi

Rezervlerin ortadan kaldırılması ile beraber ihbar bankası, akreditif evraklarını amir bankaya gönderilir.

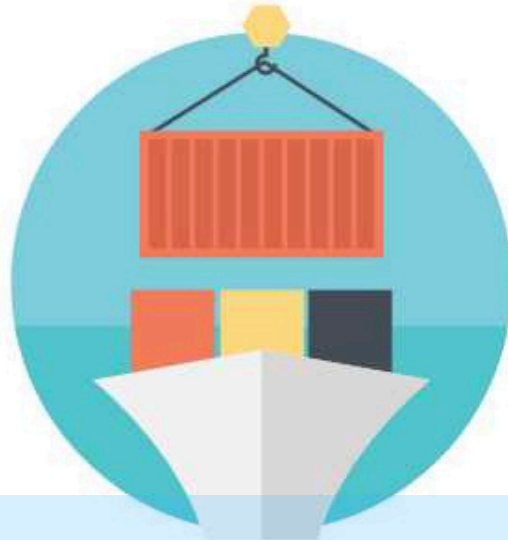
Amir banka, evrakları akreditif şartlarına göre bir kez daha kendisi inceler ve uygun bulması durumunda ödeme sorumluluğunu yerine getirir.

Amir banka kendi ödemesini aldıktan sonra evrakları malları çekmek üzere akreditif amirine (örneğimizdeki gömlek kumaşı ithal eden firmaya) ulaştırır.

İthalatçı amir bankadan almış olduğu belgeler ile ithalatı tamamlar. Böylece işlem sonuçlanır.

Akreditif Açılış ve İşleyiş Süreci

Adım 4: Üretim, Yükleme ve Belgelerin İbraz Edilmesi ve İncelenmesi



EYLÜL 2024

Özgür Eker

Akreditif Danışmanlık ve Eğitim Hizmetleri

0 232 344 0 973